



**TỔNG CỤC THỐNG KÊ
CỤC THỐNG KÊ NINH BÌNH**

**TÌNH HÌNH KINH TẾ - XÃ HỘI
05 THÁNG NĂM 2024
TỈNH NINH BÌNH**



Ninh Bình, tháng 5/2024

SẢN XUẤT NÔNG, LÂM NGHIỆP, THỦY SẢN

Diện tích gieo trồng vụ Đông Xuân tính đến ngày 22/5/2024



▼ **0,2%**
39,5 Nghìn ha
Lúa



▲ **0,1%**
3,1 Nghìn ha
Ngô



▼ **13,8%**
0,6 Nghìn ha
Khoai lang



▼ **8,0%**
1,8 Nghìn ha
Lạc



▼ **2,6%**
7,1 Nghìn ha
Rau, đậu

Số lượng gia súc, gia cầm

▲ **0,1%**



Trâu

12,9 nghìn con

▲ **0,3%**



Bò

35,4 nghìn con

▲ **3,1%**



Lợn

282,9 nghìn con

▲ **3,3%**



Gia cầm

6,4 triệu con

Sản lượng thủy sản

NUÔI TRỒNG

KHAI THÁC

TỔNG SỐ

25,9 Nghìn tấn ▲ **5,1%**

28,8 Nghìn tấn ▲ **5,1%**

2,9 Nghìn tấn ▲ **5,4%**


SẢN XUẤT CÔNG NGHIỆP

CHỈ SỐ SẢN XUẤT CÔNG NGHIỆP



Khai khoáng

▲ 18,89%



Chế biến, chế tạo

▲ 4,12%



Cung cấp nước, quản lý và xử lý rác thải, nước thải

▲ 5,19%



Sản xuất và phân phối điện

▲ 63,61%

▲ 5,75%
TOÀN NGÀNH

SẢN PHẨM CÔNG NGHIỆP CHỦ YẾU

Phân Ure



0,2 triệu tấn
▲ 58,7%

Đồ chơi hình con vật



12,8 triệu con
gấp 2,3 lần

Điện sản xuất



0,4 tỷ Kwh
gấp 2,1 lần

Hàng thêu



0,4 triệu m²
▼ 30,2%

Tai nghe điện thoại di động



0,6 triệu cái
▼ 60,7%

Xe ô tô 5 chỗ ngồi trở lên




16,3 nghìn chiếc
▼ 19,4%

VỐN ĐẦU TƯ PHÁT TRIỂN

VỐN ĐẦU TƯ THỰC HIỆN TRÊN ĐỊA BÀN

ĐVT: Tỷ đồng



VỐN ĐẦU TƯ TỪ NGUỒN NGÂN SÁCH ĐỊA PHƯƠNG

TỔNG SỐ

ĐVT: Tỷ đồng



2.039,6 ▼ **0,9%**



Vốn NSNN
cấp tỉnh

1.017,9 ▲ **16,7%**



Vốn NSNN
cấp huyện

815,7 ▼ **3,8%**



Vốn NSNN
cấp xã

206,0 ▼ **39,1%**

THƯƠNG MẠI, DỊCH VỤ

Doanh thu bán lẻ hàng hóa và doanh thu dịch vụ

▲ 26,9%



33.031,2 tỷ đồng

Bán lẻ hàng hoá

▲ 31,3%



3.864,7 tỷ đồng

Lưu trú, ăn uống

Gấp 5,6 lần



42,9 tỷ đồng

Du lịch lữ hành

▲ 11,5%



2.530,3 tỷ đồng

Dịch vụ khác

CHỈ SỐ GIÁ TIÊU DÙNG

+ 1,79%

Tháng 5/2024 so
với tháng 12/2023

+ 5,09%

Tháng 5/2024 so
với tháng 5/2023

+ 0,38%

Tháng 5/2024 so
với tháng 4/2024



+ 4,40%

Bình quân 5 tháng
năm 2024 so với
cùng kỳ năm 2023

XUẤT, NHẬP KHẨU HÀNG HÓA

XUẤT KHẨU HÀNG HÓA

Tổng giá trị xuất khẩu

1.390,0 triệu USD

▲ **10,2%**



130,1
triệu USD

Quần áo các loại



350,1
triệu USD

Giày dép các loại



352,4
triệu USD
Camera và
linh kiện




254,3
triệu USD
Xi măng,
clanke

NHẬP KHẨU HÀNG HÓA

Tổng giá trị nhập khẩu

1.214,9 triệu USD

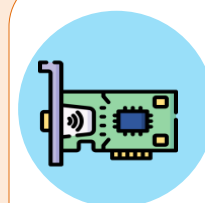
▲ **7,3%**



52,2
triệu USD
Vải may



251,6
triệu USD
Phụ liệu sx
giày dép



406,6
triệu USD
Linh kiện
điện tử



329,5
triệu USD
Linh kiện phụ
tùng ô tô

HOẠT ĐỘNG VẬN TẢI

Doanh thu hoạt động vận tải



Vận tải hành khách

▲ 23,3%



Vận tải hàng hoá

▲ 23,3%



Dịch vụ hỗ trợ vận tải

▲ 19,6%



Bưu chính, chuyển phát

▲ 16,6%

TỔNG SỐ: 8.378,5 tỷ đồng ▲ 22,9%

VẬN TẢI HÀNH KHÁCH

Vận chuyển



22,1 Triệu lượt Hk

▲ 23,4%

Luân chuyển

1.029,5

Triệu lượt Hk.km

▲ 21,5%

VẬN TẢI HÀNG HOÁ

Vận chuyển



71,0 Triệu tấn

▲ 25,0%

Luân chuyển

9.429,6

Triệu tấn.km

▲ 24,3%

HOẠT ĐỘNG DU LỊCH

Tổng số khách đến các điểm thăm quan, du lịch (Nghìn lượt)



TỔNG SỐ

5.666,7

▲ **36,1%**

Khách trong nước

5.051,1


▲ **27,4%**

Khách quốc tế

615,6

Gấp 3,1 lần

Số khách do cơ sở lưu trú phục vụ



Số lượt khách

1.032,7

Nghìn lượt

▲ **82,9%**

Số ngày khách

1.130,2

Nghìn ngày khách

▲ **58,0%**

Doanh thu từ hoạt động du lịch

Tổng số: **5.337,5** Tỷ đồng ▲ **55,5%**

Tr.đó: Doanh thu lưu trú **382,2** Tỷ đồng ▲ **42,7%**

Doanh thu ăn uống **2.625,6** Tỷ đồng ▲ **48,3%**



TRẬT TỰ AN TOÀN XÃ HỘI

(Số liệu từ ngày 15/12/2023 đến ngày 14/5/2024)

TAI NẠN GIAO THÔNG TRÊN ĐỊA BÀN

Số vụ TNGT



80 vụ, tăng **03** vụ

Số người chết



47 người, tăng **01** người

Số người bị thương



53 người, tăng **03** người

THIÊN TAI, CHÁY NỔ

Trên địa bàn tỉnh xảy ra **01** vụ cháy, không có thương vong về người và tài sản thiệt hại không đáng kể



CỤC THỐNG KÊ NINH BÌNH

Địa chỉ: Phố 9, phường Đông Thành, TP. Ninh Bình, tỉnh Ninh Bình

Điện thoại: 02293.871153

Website: <https://thongkeninhbinh.gov.vn/>